

## Juego tipo "tabú"

Instrucciones:

Colocar todas las tarjetas en el centro de la mesa.

Por turnos, cada jugador, escoge una tarjeta del centro y debe intentar, que el resto de jugadores adivine la palabra/imagen objetivo. En cada turno, un jugador, debe encargarse de supervisar que, el jugador que está en su turno de juego, no dice las palabras prohibidas.

Para que el resto de jugadores pueda adivinarlo, el jugador poseedor de la carta con la palabra/imagen a acertar, debe realizar descripciones de forma oral, en caso de que a los niños que participen en el juego, les cueste hacer la descripción oral, estará permitido el uso de sonidos y mímica, pero las descripciones que realice verbalmente, no pueden incluir las palabras/imágenes prohibidas en rojo, que en cada tarjeta. El tiempo para adivinar es de 2 minutos.

La palabra /imagen objetivo, se encuentra escrita de color verde y justo abajo tiene el pictograma al que hace referencia la palabra objetivo.

El material tiene tanto las palabras, como los pictogramas de cada palabra, para poder ser usado, tanto por niños con habilidades lectoras, como por niños que aún no hayan adquirido la lectura, de modo que, puedan saber de qué palabras se trata gracias a las imágenes/ pictogramas de apoyo visual.

Cada jugador, se quedará con las cartas que consiga acertar, y al terminar el juego, se contarán el número de cartas, que ha conseguido cada participante. El que posea mayor número de cartas será el ganador.

Vocabulario relativo a categorías de: Animales, Material escolar, Profesiones, Juguetes, Bebidas, Transportes, Partes del cuerpo, Acciones, Comidas, Prendas de vestir, el Tiempo, Muebles.

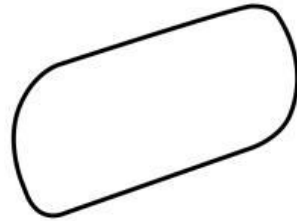
**Autor pictogramas:** Sergio Palao **Procedencia:** ARASAAC (<http://arasaac.org>) **Licencia:** CC (BY-NC-SA) **Propiedad:** Gobierno de Aragón

**Material creado por:** Pilar Carmona Martín, Logopeda.


Lápiz



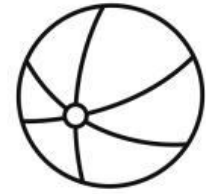
Goma



Maestro



Pelota



Escribir



Borrar




Niños



Jugar




Papel



Lápiz



Clase



Futbol




Muñeca



Jugar



Niña



Agua



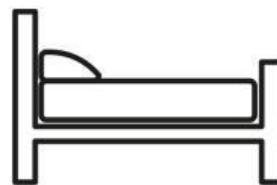
Beber



Vaso



Cama




Dormir



Noche



Lluvia



Nubes



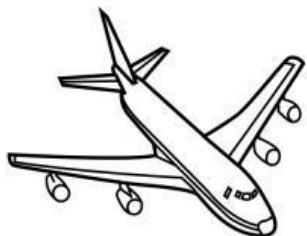
Agua



**Autor pictogramas:** Sergio Palao **Procedencia:** ARASAAC (<http://arasaac.org>) **Licencia:** CC (BY-NC-SA) **Propiedad:** Gobierno de Aragón

**Material creado por:** Pilar Carmona Martín, Logopeda.

Avión



Maleta



Volar



Coche




Rueda



Conducir



Policía



Coche




Ladrón



Calor



Sol



Playa




**Autor pictogramas:** Sergio Palao **Procedencia:** ARASAAC (<http://arasaac.org>) **Licencia:** CC (BY-NC-SA) **Propiedad:** Gobierno de Aragón

**Material creado por:** Pilar Carmona Martín, Logopeda.

Leche




Vaca




Beber




Pez



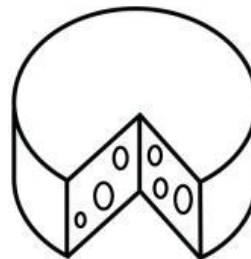
Mar / Agua



Animal



Queso



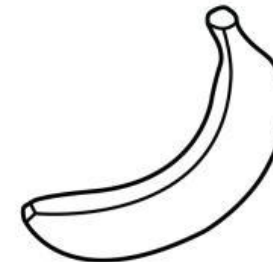
Comer



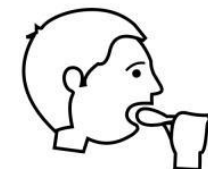
Ratón




Plátano



Comer




Mono



**Autor pictogramas:** Sergio Palao **Procedencia:** ARASAAC (<http://arasaac.org>) **Licencia:** CC (BY-NC-SA) **Propiedad:** Gobierno de Aragón

**Material creado por:** Pilar Carmona Martín, Logopeda.

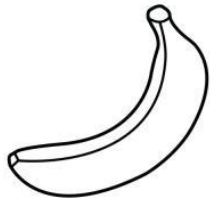
Mono



Árbol



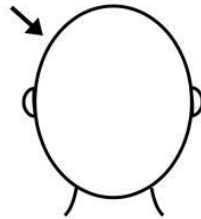
Plátano



Gorro



Cabeza



Frío



Zapatos



Pies



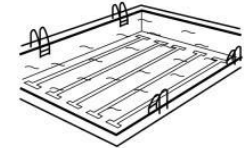
Andar




Nadar



Piscina




Mar



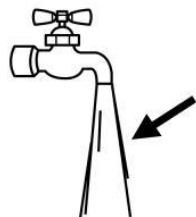
**Autor pictogramas:** Sergio Palao **Procedencia:** ARASAAC (<http://arasaac.org>) **Licencia:** CC (BY-NC-SA) **Propiedad:** Gobierno de Aragón

**Material creado por:** Pilar Carmona Martín, Logopeda.

Duchar



Agua



Champú



Silla



Sentar



Casa




Ojos



Gafas



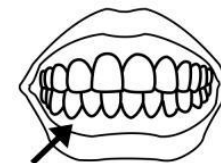
Ver



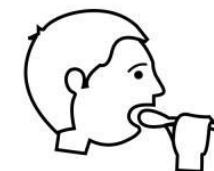
Boca



Dientes



Comer



**Autor pictogramas:** Sergio Palao **Procedencia:** ARASAAC (<http://arasaac.org>) **Licencia:** CC (BY-NC-SA) **Propiedad:** Gobierno de Aragón

**Material creado por:** Pilar Carmona Martín, Logopeda.